

Cita sugerida:

Sosa, Mariana Lucia (2014) Informe cuantitativo sobre la Evolución del Sector Industrial en Argentina. La participación del sector industrial en el PBI y en el empleo total (2003-2014). Disponible en: <http://www.amersur.org/economia/evolucion-industrial-argentina/>

**Informe cuantitativo sobre la Evolución del Sector Industrial en
Argentina
La participación del sector industrial en el PBI y en el empleo total
(2003-2014)**

Por Mariana Lucía Sosa¹

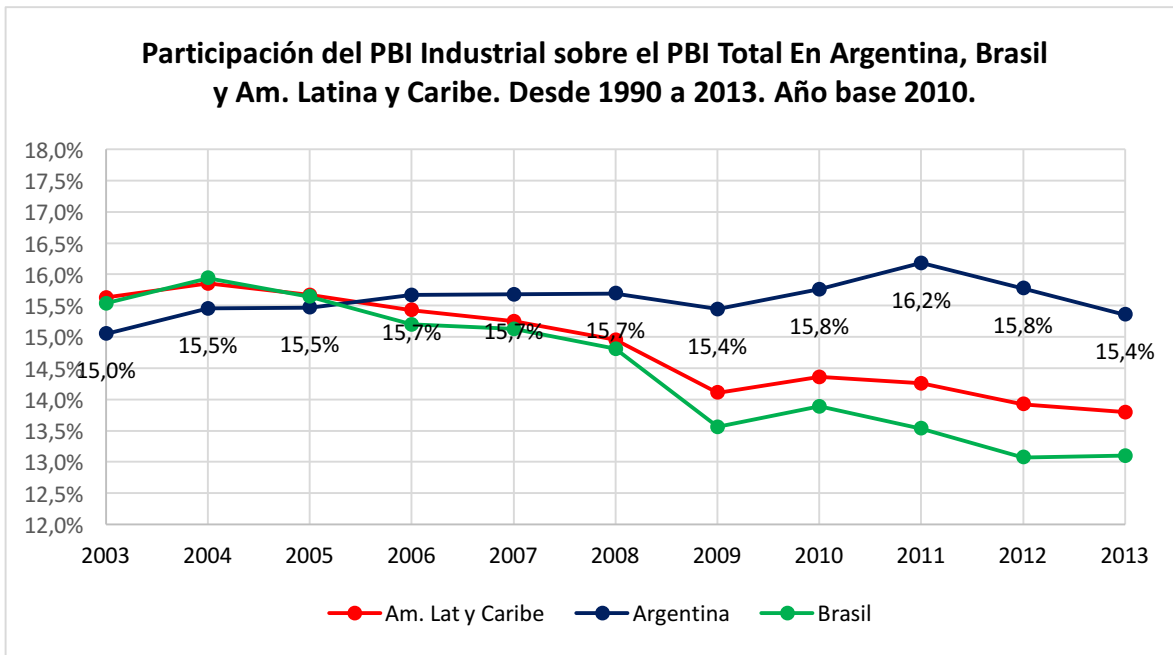
Diciembre 2014

Participación del PBI Industrial en el PBI Total

Según datos del año 2013, el PBI Industrial representa en Argentina el 15,4% del PBI Total. Cabe señalar que durante el periodo comprendido entre los años 2003 y 2013, la Argentina ha experimentado una tendencia opuesta al resto de la región en relación a la participación del PBI Industrial sobre el PBI Total. Mientras que para el conjunto de América Latina y el Caribe y para Brasil, la participación del PBI industrial ha disminuido a lo largo del período, en la Argentina se ha incrementado (Ver Gráfico Nro.1).

¹ Becaria Doctoral en CIS/IDES-CONICET. marianalucs@gmail.com

Gráfico Nro.1

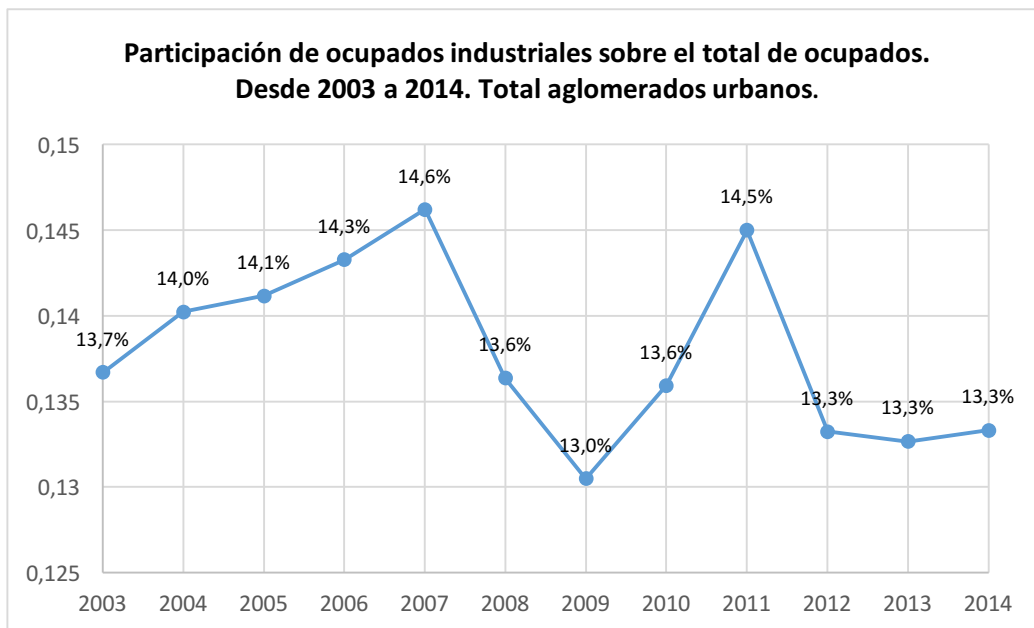


Fuente: Elaboración propia en base a Comisión Económica para América Latina y el Caribe (CEPAL)

Evolucion del empleo en el Sector Industrial

En relación al empleo, el sector industrial ha mantenido su participación sobre el total de ocupados en valores entre el 13% y 14% en relación al total de ocupados a lo largo del periodo (Ver Gráfico Nro.2).

Gráfico Nro.2



Fuente: Elaboración propia en base a INDEC-EPH.

Lo que sí se ha modificado significativamente es la proporción de empleo no registrado en el sector. Mientras que en el año 2003, el 46,4% de los asalariados del sector industrial no estaban registrados, en 2014 el 28,4% se encontraban en esa situación. Es decir, el empleo no registrado disminuyó a lo largo del periodo en 18 puntos porcentuales (Ver Tabla Nro.1).

Tabla Nro.1

Tasa de ocupación industrial, Tasa de asalariados industriales, Tasa de empleo asalariado industrial registrado y no registrado. Argentina. Años 2003 a 2014.

Año	Tasa de ocupación industrial	Tasa de ocupación industrial asalariados	Tasa de empleo industrial Registrado	Tasa de empleo industrial No Registrado
2003	13,7%	72,2%	53,2%	46,4%
2004	14,0%	72,3%	58,1%	41,9%
2005	14,1%	76,6%	60,2%	39,8%
2006	14,3%	79,0%	65,5%	34,5%
2007	14,6%	78,3%	66,5%	33,4%
2008	13,6%	78,9%	69,7%	29,9%
2009	13,0%	77,7%	66,9%	32,9%
2010	13,6%	78,6%	69,7%	30,0%
2011	14,5%	77,1%	71,1%	28,5%
2012	13,3%	77,3%	68,4%	31,6%
2013	13,3%	78,6%	69,8%	30,2%
2014	13,3%	78,0%	71,6%	28,4%

Fuente: Elaboración propia en base a INDEC-EPH.

*Se utilizó el tercer trimestre para todos los años, excepto para 2007 (4t) por no estar disponible.

Tasa de ocupados industriales: calculada sobre el total de ocupados en el país.

Tasa de ocupados industriales asalariados: calculada sobre el total de ocupados industriales.

Tasa de empleo industrial Registrado: calculada sobre el total de asalariados industriales.

Tasa de empleo industrial No Registrado: calculada sobre el total de asalariados industriales.

Evolución del empleo no registrado en el Sector Industrial

La disminución del empleo no registrado en el sector industrial resulta significativo incluso al compararlo con el resto de los sectores de actividad. Considerando al conjunto de sectores de la economía, el empleo no registrado disminuyó de 48,4% en 2003 a 33,6% en 2014, mientras que en el sector industrial pasó de 46,4% en 2003 a 28,4% en 2014 (Ver Tabla Nro.2 y Gráfico Nro. 3).

Tabla Nro.2

Tasas de empleo no registrado total y Tasa de empleo no registrado industrial. Desde 2003 a 2014. Total aglomerados urbanos.

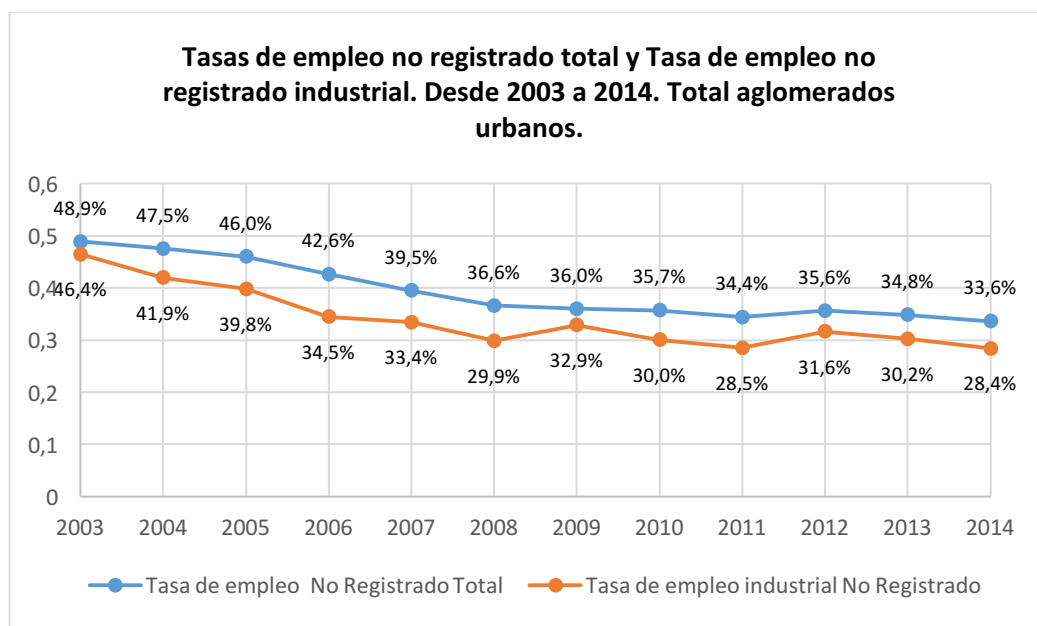
Año	Tasa de empleo No Registrado Total	Tasa de empleo industrial No Registrado
2003	48,9%	46,4%
2004	47,5%	41,9%
2005	46,0%	39,8%
2006	42,6%	34,5%
2007	39,5%	33,4%
2008	36,6%	29,9%
2009	36,0%	32,9%
2010	35,7%	30,0%
2011	34,4%	28,5%
2012	35,6%	31,6%
2013	34,8%	30,2%
2014	33,6%	28,4%

Fuente: Elaboración propia en base a INDEC-EPH.

Tasa de empleo NO Registrado Total: calculada sobre el total de asalariados (incluyendo todas las ramas de actividad)

Tasa de empleo industrial No Registrado: calculada sobre el total de asalariados industriales.

Gráfico Nro. 3



Fuente: Elaboración propia en base a INDEC-EPH.

Tasa de empleo NO Registrado Total: calculada sobre el total de asalariados (incluyendo todas las ramas de actividad)

Tasa de empleo industrial No Registrado: calculada sobre el total de asalariados industriales.